

GBL Mobile – mobilna aplikacija za stranke

> Uporabniška navodila

Lastnosti dokumenta

Naziv dokumenta	Navodila za uporabo GBL Mobile aplikacije
Verzija dokumenta	2.0
Datum veljave od	1.4.2026
Skrbnik dokumenta	GB Leasing d.o.o.
Spletna povezava	Apple store: https://apps.apple.com/us/app/mb2c/id6740232316 Google Play: https://play.google.com/store/apps/details?id=si.gbl.mobile.mb2c

Kazalo

1	Uvod	4
1.1	Vsebina in namen	4
2	Osnovni podatki	4
3	Registracija	4
4	Prijava	8
5	Navigacija	9
6	Meni	10
6.1	Profil	10
6.2	Pogodbe	11
6.2.1	Predčasni odkup	12
6.2.2	Zavarovanja	13
6.3	Plačila	14
6.4	Dokumenti	15
6.5	Sporočila	16
7	Nastavitve	17
8	Sprememba PIN kode	18
9	Povezave in kontakti	19
10	Odjava	20

1 Uvod

1.1 Vsebina in namen

Mobilna aplikacija je bila zasnovana in razvita z namenom lažje dostopnosti do podatkov pogodb leasingojemalcev. Stranki omogoča pregled podatkov tako aktivnih kot tudi že zaključenih pogodb.


2 Osnovni podatki

Brezplačna **GBL Mobile** aplikacija je na voljo na pametnih mobilnih napravah z operacijskima sistemoma **iOS** in **Android**. Aplikacijo si naložite na vaš telefon in pričnite s postopkom registracije.

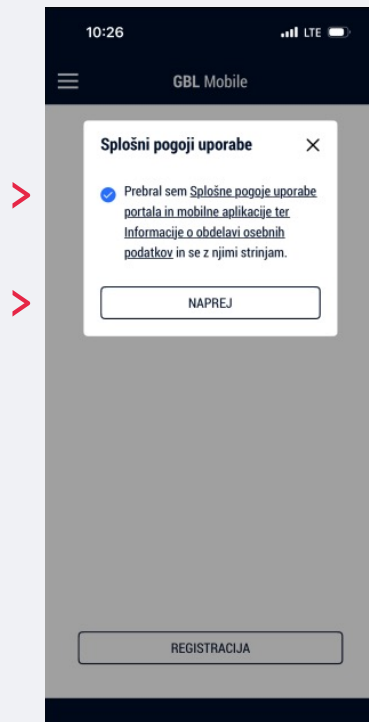


3 Registracija

Ob prvi uporabi aplikacije je potrebno opraviti registracijo. To storite s klikom na »**Registracija**«!



Odpre se vam spodnje okno, kjer je za uporabo aplikacije potrebno **strinjanje s splošnimi pogoji**.



V naslednjem koraku vnesite **davčno številko** leasingojemalca in kliknite »Naprej«.

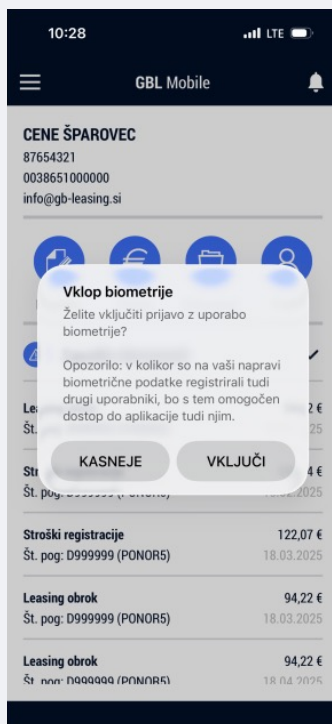


Odpre se spodnje okno v katerega vnesite **6-mestno kodo**, ki ste jo prejeli preko **SMS-a**. V primeru, da SMS-a niste prejeli ali kode niste uspeli vpisati pravočasno, je potrebno postopek registracije ponoviti.

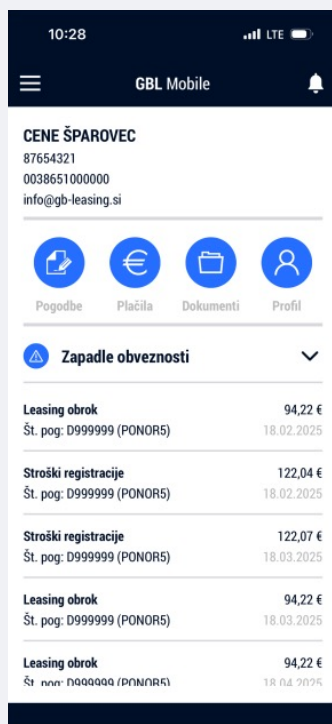
Enkratna koda za potrditev prijave je 838052. Posredovana 23.04.2025 10:00. Koda velja 5 minut. Kode ne razkrivajte nikomur! info@gb-leasing.si #838052

Na podlagi uspešno vpisane kode je v postopku registracije potrebno navesti tudi **poljuben PIN**, ki mora vsebovati vsaj 4 znake. Izbiro potrdite s klikom na »Potrdi«.

S tem je registracija uspešno zaključena, v nadaljevanju pa se vam odpre okno, kjer lahko omogočite vklop **biometrije**.




Na podlagi potrditve zgornjega, se vam prikaže **vstopna stran mobilne aplikacije**.

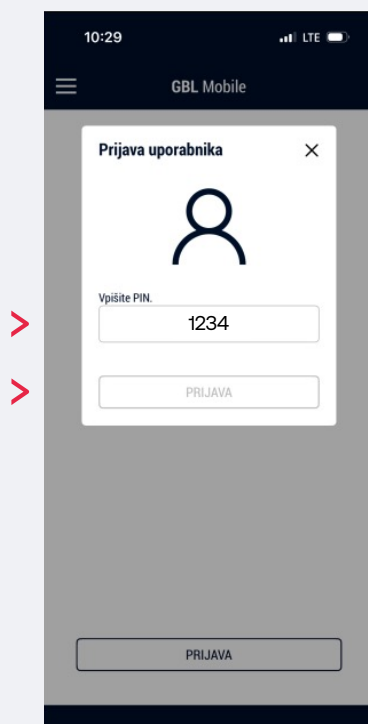


4 Prijava

S klikom na »**Prijava**« vas aplikacija vodi do naslednjega koraka.

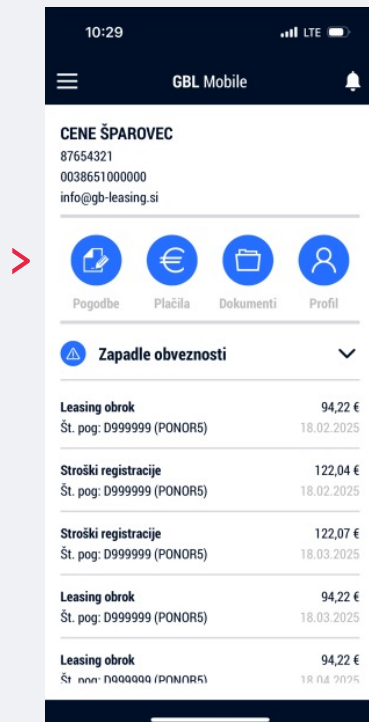


Vpišite **PIN**, ki ste ga definirali ob registraciji. Če so podatki pravilno vneseni, se bo odprla začetna stran aplikacije.



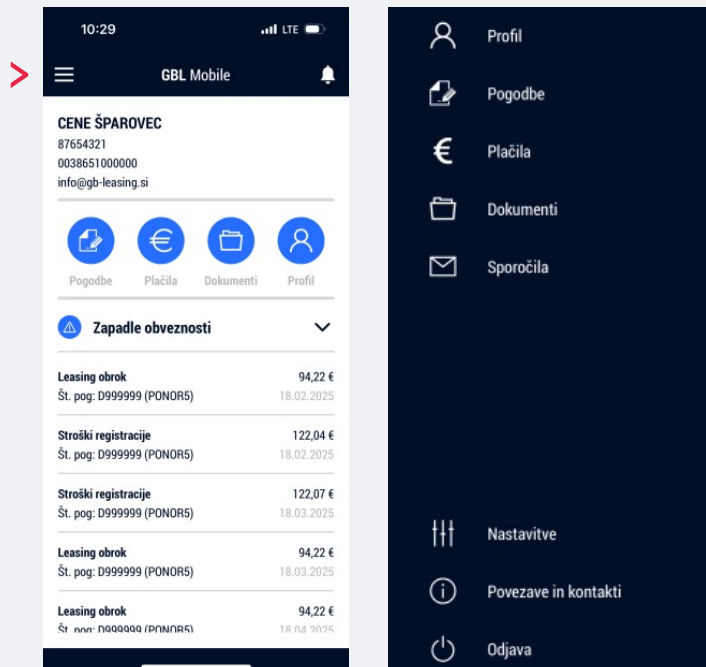
5 Navigacija

Na začetni strani je izpisanih nekaj osnovnih podatkov leasingojemalca, za najpogosteje uporabljene poglede pa so kreirane tudi **bližnjice**, kjer se vam s klikom na posamezno odpre razširjen pogled. Podrobnosti posameznega oglada opisane v nadaljevanju navodil.



6 Meni

Znotraj aplikacije lahko dostopate do več sklopov podatkov, prikažejo se vam s klikom na **tri črtice** v zgornjem levem kotu.



6.1 Profil

Znotraj pregleda so navedeni **osebni podatki in podatki o osebnem dokumentu**. Na tem mestu je mogoče dokument tudi slikati in ga posredovati na GB Leasing d.o.o.

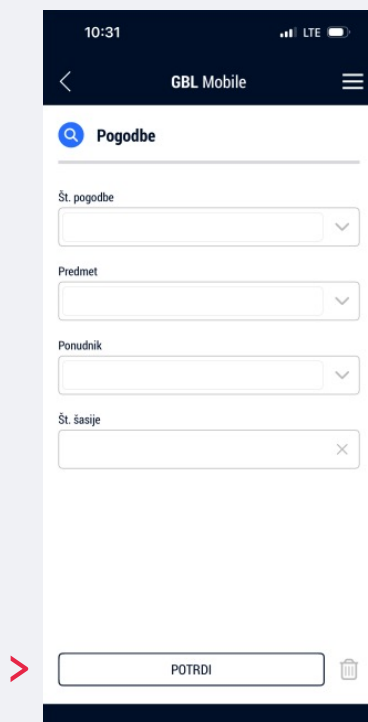


6.2 Pogodbe

Prikaz “**Pogodbe**” je namenjen pregledu posameznih pogodb in njihovih podrobnosti. V primeru več pogodb, lahko za lažje iskanje uporabite podane filtre. To storite s klikom na **lupo**.



Odpre se vam okno, v katerem so za lažje iskanje podani filtri. Izbiro potrdite s klikom na »**Potrdi**«.

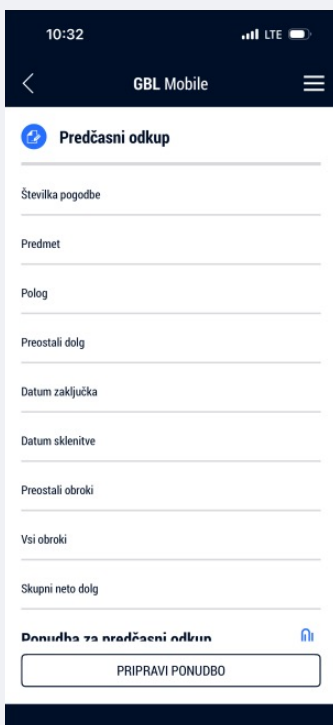


6.2.1 Predčasni odkup

V sklopu pregleda pogodbe je mogoče pridobiti ponudbo za **predčasni odkup objekta**.



S klikom na »**Pripravi ponudbo**« bo tako v naš zaledni sistem posredovano vaše povpraševanje, na podlagi katerega vam bomo pripravili in posredovali želeno ponudbo. Ko bo izdelana, jo boste prejeli med svoje dokumente, o čemer boste tudi obveščeni.



6.2.2 Zavarovanja

Aplikacija med drugim omogoča tudi pridobitev ponudbe za **zavarovanje financiranega objekta**.



S klikom na »**Pripravi ponudbo**« bo tako v naš zaledni sistem posredovano vaše povpraševanje, na podlagi katerega vam bomo pripravili in posredovali željeno ponudbo. Ko bo izdelana, jo boste prejeli med svoje dokumente, o čemer boste tudi obveščeni.



6.3 Plačila

V razdelku “**Plačila**” so prikazani podatki o izvedenih, zapadlih in nezapadlih obveznostih ter plan plačil za želeno obdobje. Za vsako izvedeno plačilo je možno s klikom na znesek tudi preveriti podrobnosti plačila. Za lažje iskanje plačil po posamezni pogodbi lahko uporabite tudi omogočen filter. Nabor iskalnika omogočite s klikom na **lupo**.

Definirane parametre potrdite s klikom na »**Potrdi**«.

10:32 LTE

GBL Mobile

Izvedena Plačila

Št. pogodbe

Ponudnik

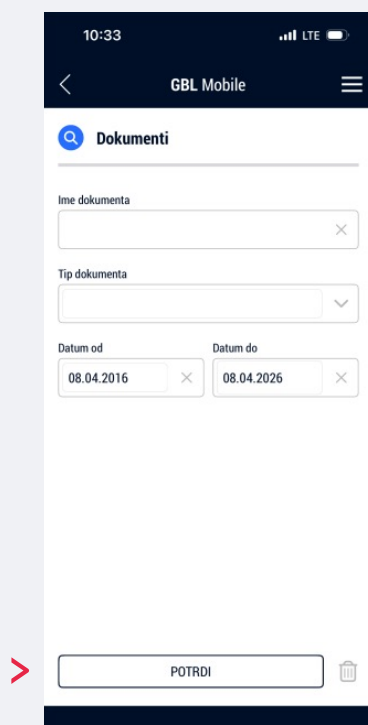
Zapadlost od 08.04.2016 Zapadlost do 08.04.2026

POTRDI

6.4 Dokumenti

Pregled prikazuje seznam **dokumentov**, ki so vam bili posredovani preko B2C portala. Kot pri ostalih sklopih, je za lažje iskanje tudi tukaj mogoče uporabiti podani filter, vklopite ga s klikom na **lupo**.

Definirane parametre potrdite s klikom na »**Potrdi**«.

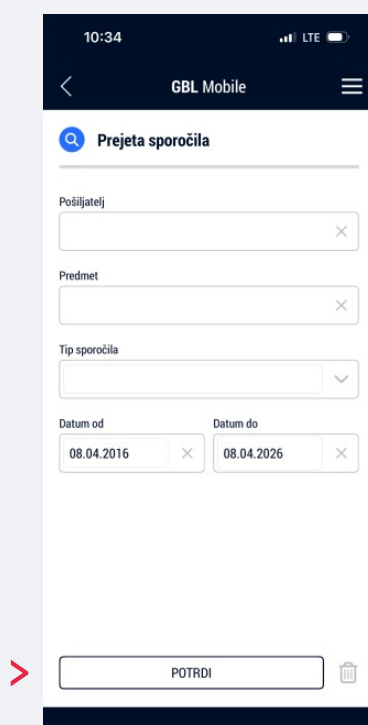


6.5 Sporočila

Aplikacija omogoča preprost način komunikacije z GB Leasing svetovalci.

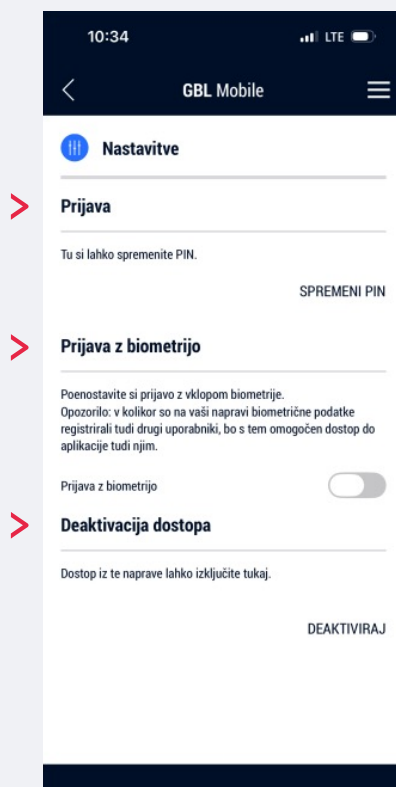
S klikom na + lahko kreirate novo sporočilo, ki ga posredujete v naš zaledni sistem, na voljo pa vam je tudi pregled že prejetih in poslanih sporočil. Za lažje iskanje obstoječih je možno uporabiti posamezno navedene filtre. Izbiro potrdite s klikom na **lupo**.

Izbrane parametre potrdite s klikom na »**Potrdi**«.



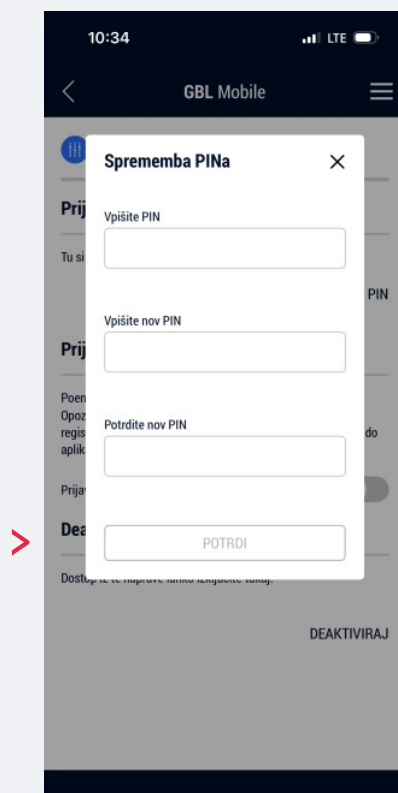
7 Nastavitve

Znotraj nastavitve je omogočena sprememba PIN kode, prilagoditev prijave z biometrijo in deaktivacija dostopa mobilne naprave do aplikacije.



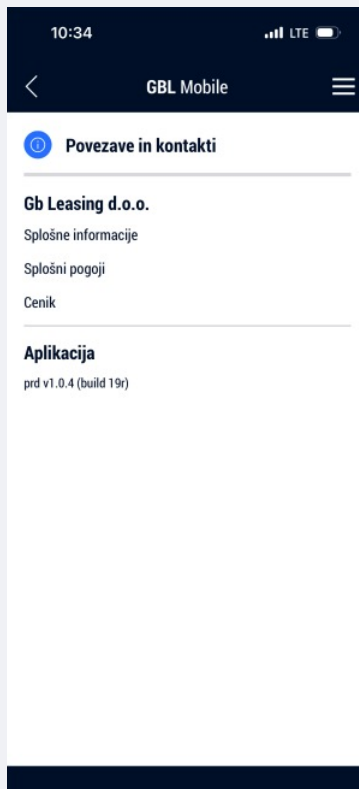
8 Sprememba PIN kode

PIN kodo je kadarkoli tekom uporabe aplikacije možno tudi spremeniti. Ob tem velja enako pravilo kot ob registraciji aplikacije, PIN mora vsebovati vsaj 4 znake. Izbiro potrdite s klikom na »**Potrdi**«.



9 Povezave in kontakti

Na tem mestu so navedene splošne informacije o podjetju, splošni pogoji poslovanja, cenik in verzija uporabljene aplikacije.



10 Odjava

S klikom na »**Odjava**« se preprosto odjavite iz aplikacije.

